



COMUNE DI CAMPOREALE

PROVINCIA DI PALERMO

ORIGINALE DI DELIBERAZIONE DELLA GIUNTA MUNICIPALE

N° 26 del Registro
del 24/11/2015

OGGETTO: approvazione relazione illustrativa e schema di
rendiconto di gestione 2014

Si esprime parere favorevole ai sensi dell'art. 12 della L.R. n. 30/2000.

IL RESPONSABILE DEL SERVIZIO
UFFICIO RAGIONERIA

IL RESPONSABILE DEL SERVIZIO

L'anno **DUEMILA eQUINDICI**, il giorno 24 del mese di Novembre alle ore 16,30 e seguenti, nella Casa Comunale, e nella consueta sala delle adunanze, in seguito ad invito di convocazione, si è riunita la Giunta Municipale con l'intervento dei Signori:

- 1) **Cacioppo Dr. Vincenzo**..... **Sindaco**
- 2) **Sciortino Ins. Vita**..... **Assessore**
- 3) **Sacco Vincenzo** **Assessore**
- 4) **La Vite Luigi** **Assessore**
- 5) **Amato Francesco** **Assessore**

Non sono intervenuti gli Assessori: **SACCO AMATO ED IL SINDACO;**
Presiede il Sindaco ~~Dott. Vincenzo Cacioppo~~ **VICE SINDACO SCIORTINO VITA;**

Partecipa il Segretario del Comune dott. Somma Salvatore

Il Presidente, constatato che vi è il numero legale, dichiara aperta la seduta e invita i convenuti deliberare sull'argomento in oggetto specificato.

Letto, approvato e sottoscritto

IL RESPONSABILE DEL II° SETTORE

PREMESSO che:

-ai sensi dell'art. 227 del D.lgs. 18.8.2000, n. 267, la dimostrazione dei risultati di gestione avviene mediante l'elaborazione del rendiconto, il quale comprende il conto del bilancio, il conto economico ed il conto del patrimonio;

- il combinato disposto dell'art. 227, commi 2 e 5 dello stesso decreto, con il successivo art. 231, prescrive che al conto consuntivo è allegata una relazione illustrativa della Giunta che evidenzia i risultati conseguiti con la gestione dell'esercizio finanziario 2014;

VISTI gli elaborati contabili relativi al rendiconto della gestione 2014 predisposti dal servizio finanziario,

VISTA la determinazione del Responsabile del II° Settore n.328 del 24/11/2015 all'oggetto "Approvazione operazione di riaccertamento dei residui attivi e passivi al 31.12.2014";

RITENUTO di dover proporre in merito;
DATO ATTO della completezza istruttoria della presente proposta, anche alla luce degli aspetti di efficacia, efficienza, correttezza e regolarità dell'azione amministrativa;

PROPONE


1. di approvare lo schema di rendiconto 2014 e la relazione illustrativa per la gestione 2014, negli elaborati allegati al presente atto, di cui formano parte integrante e sostanziale, che presentano le seguenti principali risultanze finali:

- avanzo di amministrazione al 31/12/2014 € **7.962.745,73**

distinto in:

- fondi vincolati.....	€ 1.463.218,11
- fondi non vincolati	€ 2.721.469,87
- fondi per i finanziamento di spese in conto capitale	€ 3.778.057,75
- fondi di ammortamento	€ <u>///</u>

2) di trasmettere i suddetti atti all'organo di revisione economico-finanziaria, per la prescritta relazione.



IL RESPONSABILE DEL II° SETTORE

Rag. **MARIA ROSA NAPOLI**

LA GIUNTA MUNICIPALE

-Vista la superiore proposta ;

-Visti i pareri favorevoli espressi ai sensi dell'art. 53 della legge 142/90, recepita con L:R.n. 48/91;

-Visto il D.LGS 18/08/2000 n. 267 e successive modificazioni ;


con voti unanimi favorevoli espressi per alzata di mano

DELIBERA

DI APPROVARE LA SUPERIORE PROPOSTA.

di dichiarare il presente atto , per l'urgenza di ottemperare all'adempimento, immediatamente esecutivo.

IL PRESIDENTE



L'ASSESSORE ANZIANO



IL SEGRETARIO COMUNALE



COPIA CONFORME IN CARTA LIBERA PER USO AMMINISTRATIVO.

Dalla Residenza Municipale, li _____

Visto: Il Sindaco

IL SEGRETARIO COMUNALE

IL SEGRETARIO COMUNALE CAPO

visti gli atti d'ufficio,

CERTIFICA

su conforme attestazione del Messo comunale, che copia della presente deliberazione è in corso di pubblicazione all'Albo Pretorio per 15 giorni consecutivi, a decorrere dal _____, come prescritto dall'art. 127, comma 21 della L.R. 28/12/2004, n° 17.

IL MESSO COMUNALE

- è stata trasmessa ai Capigruppo consiliari, con nota n° _____ del _____, come prescritto dall'art. 15, comma 4, della L.R. n° 44/91, nel testo sostituito dall'art. 4 della L.R. n° 23/97, trattandosi di materia di cui al comma 3° della citata norma;

Camporeale, li _____

IL SEGRETARIO COMUNALE

=====


la presente deliberazione è divenuta esecutiva il _____:

decorsi 10 giorni dalla data di inizio della pubblicazione, non essendo pervenute richieste di invio a controllo (art.12, comma 1°, della L.R. n° 44/91);

perché dichiarata immediatamente esecutiva, ex art.12, comma 2°, della L.R. 02/12/1991, n° 44;

Camporeale, li _____

IL SEGRETARIO COMUNALE



=====



**COMUNE DI CAMPOREALE
PALERMO**

**RELAZIONE DELLA GIUNTA
AL RENDICONTO DELLA GESTIONE DELL'ESERCIZIO 2014
Art. 151 del D.Lgs. 18 agosto 2000 n. 267 e successive
modifiche ed integrazioni**

GLI ATTI DELLA GESTIONE FINANZIARIA

Bilancio - approvazione . Il bilancio di previsione per l'esercizio 2014, corredato della relazione previsionale e programmatica e del bilancio pluriennale per il triennio 2014-2015-2016, è stato approvato con deliberazione del Consiglio comunale n°37 del 30.12.2014 esecutiva ai sensi di legge.

BILANCIO - VARIAZIONI

Successivamente all'approvazione non sono state apportate al bilancio variazioni.

CONTI DEGLI AGENTI CONTABILI INTERNI (art. 233, D.Lgs. 267/00)

Agenti contabili a denaro:

Sig.ra Sciortino Angela , economo comunale , ha trasmesso il Conto della gestione dell' Economo per l'esercizio 2014 il 20/01/2015 ;

Sig.Savatteri Gaspare, agente contabile, ha trasmesso il Conto della gestione per l'esercizio 2014 il 16/04/2015 ;

Sig.ra Candido Giovanna, agente contabile, ha trasmesso il Conto della gestione per l'esercizio 2014 il 01/06/2015;

Sig.ra Mangiaracina Nini', agente contabile, ha trasmesso il Conto della gestione per l'esercizio 2014 il 08/06/2015 ;

IL CONTO DEL TESORIERE

Il Tesoriere -Banca Don Rizzo- Credito Cooperativo Sicilia Occidentale - ai sensi dell'art. 226 del T.U.EE.LL. ha adempiuto al suo dovere di resa del conto giudiziale in data 30/09/2015

RISULTATI DELLA GESTIONE FINANZIARIA

L'Ente ha chiuso l'attività finanziaria con un risultato finanziario dell'amministrazione riportato nella tabella seguente:

RISULTATO COMPLESSIVO DELLA GESTIONE

	Gestione		
	Residui.....	Competenza...	Totale.....
Fondo iniziale di cassa al 1° gennaio 2014			777858,6
Riscossioni.....	3410513,82	2326971,58	5737485,4
Pagamenti.....	1787628,31	4155423,04	5943051,35
Fondo di cassa al 31 dicembre 2014			572292,65

Pagamenti per azioni esecutive non regolarizzate.....			32294,83
Differenza			539997,82
Residui attivi.....	3455453,38	6319504,53	9774957,91
Residui passivi.....	1056101,79	1296108,21	2352210
Differenza.....			7422747,91
		AVANZO (+) o DISAVANZO (-)	7.962.745,73

L'avanzo di amministrazione scaturisce inoltre dal seguente risultato:

GESTIONE DI COMPETENZA		
Totale accertamenti di competenza	(+)	8646476,11
Totale impegni di competenza	(-)	5451531,25
Differenza	-	3194944,86
Avanzo applicato	(+)	73300
SALDO GESTIONE COMPETENZA	+	3268244,86

GESTIONE DEI RESIDUI		
Maggiori residui attivi riaccertati	(+)	
Minori residui attivi riaccertati	(-)	563092,07
Minori residui passivi riaccertati	(+)	2099804,47
SALDO GESTIONE RESIDUI	(+)	1536712,4

RIEPILOGO	
SALDO GESTIONE COMPETENZA	3268244,86
SALDO GESTIONE RESIDUI	1536712,4
"AVANZO ESERCIZI PRECEDENTI NON APPLICATO"	3187425,9
PAGAMENTI PER AZIONI ESECUTIVE REGOLARIZZATE	29637,43
AVANZO DI AMMINISTRAZIONE AL 31/12/2014	7962745,73

L'avanzo di amministrazione accertato in € 7.962.745,73 è composto per € 5.241.275,86 da fondi vincolati (di cui € 3.778.057,75 per finanziamento spese in conto capitale) e per € 2.721.469,87 da fondi non vincolati.

In particolare l'avanzo vincolato :

OGGETTO.....	Importo al 31/12/2014
Proventi cimiteriali	80199,88
Fondo gestione post operativa discarica	992116,68
Oneri di urbanizzazione	103816,11
Alienazioni aree P.I.P	188454,23
Art.208 c.d.s	40477,62
Finanziamenti reg.li presso il tesoriere per eventuali restituzioni	113105,85
Fondi sisma	2848037,00
5/1000 su dichiarazione redditi	1956,87
Fondo svalutazione crediti	283266,26
Debiti fuori bilancio	32294,83
Fondi regionali per investimento	120285,21
a.v. A mutui contratti per spese investimenti	437265,32
TOTALE FONDI VINCOLATI	5.241.275,86

OGGETTO	Importo al31/12/2014..
FONDI NON VINCOLATI	2.721.469,87

LA GESTIONE DI COMPETENZA

Con riferimento alla gestione di competenza del nostro ente, ci troviamo di fronte ad una situazione contabile quale quella riportata nella tabella seguente:

	<i>Importi</i>
Riscossioni	2326971,58
Pagamenti	4155423,04
Differenza	1828451,46
Residui attivi.....	6319504,53
Residui passivi.....	5023396,32
Differenza	3194944,86
Avanzo (+) / Disavanzo (-)	3194944,86

L'equilibrio del bilancio corrente

Nel nostro ente, al termine dell'esercizio, è possibile riscontrare una situazione contabile quale quella riportata nella tabella:

EQUILIBRIO DEL BILANCIO CORRENTE		PARZIALI.....	TOTALI.....
Avanzo applicato alle spese correnti (+)		73300	
Entrate tributarie (titolo I) (+)		1912182,29	
Entrate da trasferimenti correnti dello Stato, ecc (titolo II) (+)		3077081,06	
Entrate extratributarie (titolo III) (+)		79729,73	
Entrate del titolo IV e V che finanziano le spese correnti (+)			
Entrate correnti (titoli I,II, III) che finanziano investimenti (-)			
TOTALE ACCERTAMENTI ENTRATE CORRENTI =		5142293,08	
Spesa corrente (titolo I) (+)		4585660,93	
Spesa per rimborso prestiti (Titolo III interventi 3,4,5) (+)		109995,5	
TOTALE IMPEGNI DI SPESA CORRENTE =		4695656,43	
DIFFERENZA DI PARTE CORRENTE		446636,65	

L'equilibrio del bilancio investimenti

Nel nostro ente, al termine dell'esercizio, è possibile riscontrare una situazione contabile quale quella riportata nella tabella:

EQUILIBRIO DEL BILANCIO INVESTIMENTI		PARZIALI.....	TOTALI.....
Avanzo applicato per il finanziamento delle spese in c/capitale (+)			
Entrate da trasferimenti di capitale, ecc. (titolo IV) (+)		3109536,55	
Entrate da accensioni di prestiti (titolo V) (+)			
Entrate correnti (titolo I,II, III) che finanz. Gli investimenti (+)			
Entrate per investimenti destin. A spese correnti (-)			
TOTALE ENTRATE PER INVESTIMENTI =		3109536,55	
Spesa in c/capitale (titolo II) (+)		287928,34	
TOTALE SPESA PER INVESTIMENTI =		287928,34	
DIFFERENZA DI PARTE INVESTIMENTI		2821608,21	

L'equilibrio del bilancio di terzi

Le entrate e le spese per servizi in conto terzi partite di giro, collocate rispettivamente al titolo VI ed al titolo IV hanno un effetto figurativo perché l'Ente è, al tempo stesso, creditore e debitore.

Nel nostro ente, al termine dell'esercizio, è possibile riscontrare una situazione contabile quale quella riportata nella tabella:

EQUILIBRIO DEL BILANCIO DI TERZI	PARZIALI.....	TOTALI.....
Entrate da servizi per conto di terzi (titolo VI)	467946,48	
TOTALE ENTRATA DEL BILANCIO DI TERZI		467946,48
Spese per servizi per conto di terzi (titolo IV)		467946,48
TOTALE SPESA DEL BILANCIO DI TERZI		467946,48

La gestione di cassa

I valori risultanti dal Conto del bilancio relativi alla gestione di cassa sono i seguenti:

IL RISULTATO DELLA GESTIONE DI CASSA	Gestione		
	Residui.....	Competenza....	Totale.....
Fondo iniziale di cassa al 1° gennaio			777.858,60
Riscossioni.....	3410513,82	2326971,58	5737485,4
Pagamenti.....	1787628,31	4155423,04	5943051,35
Fondo di cassa al 31 dicembre 2014			572292,65
Pagamenti per azioni esecutive non regolarizzate.....			32294,83
DIFFERENZA			539997,82

ANALISI DELL'ENTRATA

Analisi delle entrate per titolo

IL RENDICONTO FINANZIARIO 2014: LE ENTRATE ACCERTATE	IMPORTI 2014
Entrate tributarie (titolo I)	1912182,29
Entrate per trasferimenti correnti (titolo II)	3077081,06
Entrate extratributarie (titolo III)	79729,73
Entrate da alienazioni, trasferimenti di cap. (titolo IV)	3109536,55
Entrate da accensione di prestiti (titolo V)	
Entrate da servizi per conto di terzi (titolo VI)	467946,48
TOTALE ENTRATE	8646476,11

Analisi dello scostamento delle entrate rispetto agli stanziamenti definitivi di bilancio

	<i>Previsioni definitive</i>	<i>Accertamenti</i>
TOTALE TITOLO I -ENTRATE TRIBUTARIE	2075518,74	1912182,29
Cat. 1- Imposte	520412	344365,49
Cat. 2- Tasse	763959,6	776177,59
Cat. 3- Tributi speciali e entrate tributarie proprie	791147,14	791639,21
TOTALE TITOLO II -ENTRATE DERIVANTI DA CONTRIBUTI E TRASFERIMENTI DALLO STATO, REGIONE	3368936,01	3077081,06
Cat. 1 - Contributi e trasferimenti correnti dallo Stato	101009,05	91392,81
Cat. 2 - Contributi e trasferimenti correnti dalla Regione	2917926,96	2804428,23
Cat. 3 - Contributi e trasferimenti correnti dalla Regione per funzioni delegate		
Cat. 4 - Contributi e trasferimenti correnti da organismi comunitari e internaz		
Cat. 5 - Contributi e trasferimenti da altri enti pubblici	79000	
TOTALE TITOLO III - ENTRATE EXTRATRIBUTARIE	150668,29	79729,73
Cat. 1 - Proventi dei servizi pubblici	93924	32581,42
Cat. 2 - Proventi dei beni dell'ente	2485	
Cat. 3 - Interessi su anticipazioni e crediti	3000	3440,38
Cat. 4 - Utili netti aziende, dividendi		
Cat. 5 - Proventi diversi	51259,29	43707,93
TOTALE TITOLO IV- ENTRATE DERIVANTI DA ALIENAZIONI TRASFERIMENTI DI CAPITALE E RISCOSSIONI DI CREDITI	4384233,21	3109536,55
Cat. 1- Alienazioni di beni patrimoniali	38000	18102,75
Cat. 2 - Trasferimenti di capitale dallo Stato	4000000	2800000
Cat. 3- Trasferimenti di capitale dalla Regione	316233,21	266233,21
Cat. 4 -Trasferimenti di capitale da altri enti del settore pubblico		
Cat. 5- Trasferimenti di capitale da altri soggetti	30000	25200,59
TOTALE TITOLO V - ENTRATE DERIVANTI DA ACCENZIONI DI PRESTITI	700000	
Cat. 1- Anticipazioni di cassa	700000	
Cat. 2- Finanziamenti a breve termine		
Cat. 3- Assunzione di mutui e prestiti		
Cat. 4 - Emissione prestiti obbligazionari		
TOTALE TITOLO VI - ENTRATE DA SERVIZI PER CONTO DI TERZI	1342000	467946,48
AVANZO DI AMMINISTRAZIONE APPLICATO	73300	
TOTALE GENERALE DELLE ENTRATE	12094656,25	8646476,11

ANALISI DELLA SPESA

Analisi per titoli della spesa

IL RENDICONTO FINANZIARIO 2014: LE SPESE IMPEGNATE	___ IMPORTI 2014 ___
Spese correnti (titolo I)	4585660,93
Spese in conto capitale (titolo II)	287928,34
Spese per rimborso di prestiti (titolo III)	109995,5
Spese per servizi per conto di terzi (titolo IV)	467946,48
TOTALE SPESE	5451531,25

Analisi della spesa corrente per intervento di spesa

IL RENDICONTO FINANZIARIO 2014: LA SPESA CORRENTE IMPEGNATA PER INTERVENTI	___ IMPORTI 2014 ___
Personale	2148864,06
Acquisto di beni di consumo e/o materie prime	37878,83
Prestazioni di servizi	1969042,18
Utilizzo di beni di terzi	4627,81
Trasferimenti	197737,38
Interessi passivi ed oneri finanziari diversi	41701
Imposte e tasse	150892,17
Oneri Straord. Della gestione corrente	34917,5
Ammortamenti d'esercizio	
Fondo svalutazione crediti	
Fondo di riserva	
TOTALE SPESE TITOLO I	4585660,93

Analisi della spesa in conto capitale per intervento di spesa

IL RENDICONTO FINANZIARIO 2014: LA SPESA D'INVESTIMENTO IMPEGNATA PER INTERVENTI	IMPORTI 2014
Acquisizione di beni immobili	230303,34
Espropri e servitù onerose	
Acquisto di beni specifici per realizzazioni in economia	
Utilizzo di beni per realizzazioni in economia	
Acquisizione di beni mobili, macchine ed attrezzature tecnico-scientifiche	57625
Incarichi professionali esterni	
Trasferimenti di capitale	
Partecipazioni azionarie	
Conferimenti di capitale	
Concessione di crediti e anticipazioni	
TOTALE SPESE TITOLO II	287928,34

Analisi della Spesa per rimborso di prestiti

IL RENDICONTO FINANZIARIO 2014: LA SPESA IMPEGNATA PER RIMBORSO PRESTITI	IMPORTI 2014
Rimborso per anticipazioni di cassa	
Rimborso di finanziamenti a breve termine	
Rimborso di quota capitale di mutui e prestiti	109995,5
Rimborso di quota capitale di debiti pluriennali	
TOTALE SPESE TITOLO III	109995,5

Analisi dello scostamento delle spese correnti rispetto agli stanziamenti previsionali e definitivi di bilancio

	<i>Previsioni definitive</i>	<i>Impegni</i>
TITOLO I - SPESE CORRENTI	5546373,04	4585660,93
01) Funzioni generali di amm.ne, di gestione e di controllo, servizi:	2531772,1	2161141,06
01) organi istituz., partecipazione, e decentramento	246732,02	207793,9
02) segreteria generale, personale e organizzazione	519421,11	432817,73
03) gestione economica, finanziaria, programm.	134148,02	99846,23
04) gestione delle entrate tributarie e servizi fiscali	88981,85	70175,7
05) gestione dei beni demaniali e patrimoniali	56768,99	12050,03
06) ufficio tecnico	174602,71	147674,89
07) anagrafe, stato civile, elettorale, leva	53210,58	61957,55
08) altri servizi generali	1257906,72	1129825,03
TOTALE FUNZIONE 01	2531772,1	2161141,06
02) Funzioni relative alla giustizia, servizi:		
01) uffici giudiziari		
02) casa circondariale e altri servizi		
TOTALE FUNZIONE 02		
03) Funzioni di polizia locale, servizi:	176807,07	155390,66
01) polizia municipale	176807,07	155390,66
02) polizia commerciale		
03) polizia amministrativa		
TOTALE FUNZIONE 03	176807,07	155390,66
04) Funzioni di istruzione pubblica, servizi:	368329,24	244924,91
01) scuola materna	28000	15501,96
02) istruzione elementare	16386	7612,08
03) istruzione media	18750,00	10550,30
04) istruzione secondaria superiore		
05) assistenza scolastica, trasporto, refez.	305193,24	211260,57

TOTALE FUNZIONE 04	368329,24	244924,91
	31645,13	22097,67
05) Funzioni relative alla cultura e ai beni culturali, servizi:		
	3978,8	547,18
01) biblioteche, musei e pinacoteche	27666,33	21550,49
02) teatri, attività culturali e servizi diversi nel campo culturale	31645,13	22097,67
TOTALE FUNZIONE 05	3100	2738,43
06) Funzioni nel settore sportivo e ricreativo, servizi:		
01) piscine comunali	3000	2738,43
02) stadio comunale, palazzo dello sport e altri impianti	100	
03) manifestazioni diverse nel settore sportivo e ricreativo		
TOTALE FUNZIONE 06	3100	2738,43
07) Funzioni nel campo turistico, servizi:	41.325,00	26513,90
01) servizi turistici	3000,00	3000,00
02) manifestazioni turistiche	40875	26063,9
TOTALE FUNZIONE 07	41.325,00	26513,90
146614,88	130196,22	
08) Funzioni nel campo della viabilità e dei trasporti, servizi:		
	6437	2824,44
01) viabilità, circolazione stradale e servizi connessi		
02) illuminazione pubblica e servizi connessi	140.177,88	130196,22
03) trasporti pubblici locali e servizi connessi		
TOTALE FUNZIONE 08	146614,88	130196,22
09) Funzioni riguardanti la gestione del territorio e dell'ambiente, servizi:	1074173,54	891617,16
	226795,43	124462,78
01) urbanistica e gestione del territorio	2750	2750
02) edilizia residenziale pubblica locale e P.E.E.P	44800	10482,34
03) servizi di protezione civile	2120	
04) servizio idrico integrato	797708,11	756672,04
05) servizio smaltimento rifiuti	157,4	
06) parchi e servizi per la tutela ambientale del verde, ecc.		
TOTALE FUNZIONE 09	1074173,54	891617,16
	1165606,08	944806,69
10) Funzioni nel settore sociale, servizi:		
	644576,2	480483,55
01) asili nido, servizi per l'infanzia e per i minori		
02) servizi di prevenzione e riabilitazione		
03) strutture residenziali e di ricovero per anziani	492853,9	439191,71
04) assistenza, benefic. E servizi diversi alla persona	28175,98	25131,43
05) servizio necroscopico e cimiteriale		

TOTALE FUNZIONE 10	1165606,08	944806,69
11) Funzioni nel campo dello sviluppo economico, servizi:	7000	6234,33
01) affissioni e pubblicità		
02) fiere, mercati e servizi connessi		
03) mattatoio e servizi connessi		
04) servizi relativi all'industria		
05) servizi relativi al commercio		
06) servizi relativi all'artigianato		
07) servizi relativi all'agricoltura	7000	6234,33
TOTALE FUNZIONE 11	7000	6234,33
TOTALE TITOLO I	5546373,04	4585660,93

Analisi dello scostamento delle spese in c/capitale rispetto agli stanziamenti previsionali e definitivi di bilancio

	<i>Previsioni Definitive</i>	<i>Impegni</i>
TITOLO II- SPESE IN CONTO CAPITALE		
01) Funzioni generali di amm.ne, di gestione e di controllo, servizi:	30000	25200,59
01) organi istituz., partecipazione, e decentramento		
02) segreteria generale, personale e organizzazione		
03) gestione economica, finanziaria, programm.		
04) gestione delle entrate tributarie e servizi fiscali		
05) gestione dei beni demaniali e patrimoniali	30000	25200,59
06) ufficio tecnico		
07) anagrafe, stato civile, elettorale, leva		
08) altri servizi generali		
TOTALE FUNZIONE 01	30000	25200,59
02) Funzioni relative alla giustizia, servizi:		
01) uffici giudiziari		
02) casa circondariale e altri servizi		
TOTALE FUNZIONE 02		
03) Funzioni di polizia locale, servizi:		
01) polizia municipale		
02) polizia commerciale		
03) polizia amministrativa		

TOTALE FUNZIONE 03	237000	187000
04) Funzioni di istruzione pubblica, servizi:		
01) scuola materna	187000	187000
02) istruzione elementare	50000	
03) istruzione media		
04) istruzione secondaria superiore		
05) assistenza scolastica, trasporto, refez.		
TOTALE FUNZIONE 04	237000	187000
05) Funzioni relative alla cultura e ai beni culturali, servizi:		
01) biblioteche, musei e pinacoteche	5000	
02) teatri, attività culturali e servizi diversi nel campo culturale	5000	
TOTALE FUNZIONE 05		
06) Funzioni nel settore sportivo e ricreativo, servizi:		
01) piscine comunali		
02) stadio comunale, palazzo dello sport e altri impianti		
03) manifestazioni diverse nel settore sportivo e ricreativo		
TOTALE FUNZIONE 06	57625	57625
07) Funzioni nel campo turistico, servizi:		
01) servizi turistici	57625	57625
02) manifestazioni turistiche	57625	57625
TOTALE FUNZIONE 07		
08) Funzioni nel campo della viabilità e dei trasporti, servizi:	21608,21	
01) viabilità, circolazione stradale e servizi connessi	21608,21	
02) illuminazione pubblica e servizi connessi		
03) trasporti pubblici locali e servizi connessi		
TOTALE FUNZIONE 08	21608,21	
09) Funzioni riguardanti la gestione del territorio e dell'ambiente, servizi:	4001000	
01) urbanistica e gestione del territorio	4001000	
02) edilizia residenziale pubblica locale e P.E.E.P		
03) servizi di protezione civile		
04) servizio idrico integrato		
05) servizio smaltimento rifiuti		
06) parchi e servizi per la tutela ambientale del verde, ecc.		
TOTALE FUNZIONE 09	4001000	
10) Funzioni nel settore sociale, servizi:	10000	5526,16
01) asili nido, servizi per l'infanzia e per i minori		
02) servizi di prevenzione e riabilitazione		
03) strutture residenziali e di ricovero per anziani		

04) assistenza, beneficenza e servizi diversi alla persona		
	10000	5526,16
05) servizio necroscopico e cimiteriale		
TOTALE FUNZIONE 10	10000	5526,16
	28000	12576,59
11) Funzioni nel campo dello sviluppo economico, servizi:		
01) affissioni e pubblicità		
02) fiere, mercati e servizi connessi		
03) mattatoio e servizi connessi		
04) servizi relativi all'industria		
05) servizi relativi al commercio		
06) servizi relativi all'artigianato	28000	12576,59
07) servizi relativi all'agricoltura		
TOTALE FUNZIONE 11	28000	12576,59
TOTALE TITOLO II	4391283,21	287928,34
TITOLO III - SPESE PER RIMBORSO DI PRESTITI	815000	109995,5
TITOLO IV - SPESE PER SERVIZI PER CONTO DI TERZI	1342000	467946,48
TOTALE GENERALE DELLE SPESE	12094656,25	5451531,25

CONTO ECONOMICO E PROSPETTO DI CONCILIAZIONE
(art. 229, D.Lgs. 267/00)

Il prospetto di conciliazione rileva il raccordo tra i dati del conto del bilancio, rilevati con il principio della competenza finanziaria, e i dati del conto economico e del conto del patrimonio, rilevati con il principio della competenza economica.

Il conto economico rileva il risultato della gestione rilevati durante l'esercizio 2014.

Il conto economico è redatto con schema a struttura a scalare in cui le voci sono classificate secondo la loro natura, con rilevazione di risultati positivi (ricavi) e negativi (costi) dell'attività economica del Comune, secondo criteri di competenza economica.

Il risultato economico dell'esercizio 2014 è pari a € 42.567,98 che è determinato dalla contrapposizione dell'insieme dei costi e dei ricavi di gestione rilevati con il criterio della competenza economica e non finanziaria;

Le risultanze finali si riassumono nel seguente:

a) Proventi della gestione	5065552,7		
b) Costi della gestione	5077045,51		
Risultato della gestione (a-b)	-11492,81		-11492,81
c) Proventi e oneri da aziende speciali e partecipate	-248		-248
Risultato della gestione operativa (a-b+c)	-11740,81		-11740,81
d) Proventi ed oneri finanziari	-38260,62		-38260,62
Totale d	-38260,62		-38260,62
e) Proventi ed oneri straordinari	92569,41		92569,41
Totale e	92569,41		92569,41
Risultato economico dell'esercizio (a-b+c-d+e)	42567,98		42567,98

CONTO DEL PATRIMONIO
(art. 230, D.Lgs. 267/00)


Il conto del patrimonio forma parte integrante del rendiconto e riassume la consistenza del patrimonio alla fine dell'esercizio. Sono evidenziate le variazioni intervenute nel corso dello stesso, rispetto alla consistenza iniziale, sia per variazioni dal conto finanziario, sia per altre cause.



Il conto del patrimonio del Comune relativo all'esercizio 2014 si concretizza nelle seguenti risultanze:

CONTO DEL PATRIMONIO 2013	Consistenza Iniziale	Variazioni del conto finanziario		E da altre cause		Consistenza Finale
		In più	In meno	in più	in meno	
ATTIVO						
a) Immobilizzazioni	17811841,98				568251,08	17243590,9
b) Attivo circolante	8210327,41	14383961,51	11680536,75	671,41	652805,43	10261618,15
c) Ratei e risconti						
TOTALE (a+b+c)	26022169,39	14383961,51	11680536,75	671,41	1221056,51	27505209,05
CONTI D'ORDINE	1433669,4	287928,34	15089,04		1272532,96	433975,74
PASSIVO						
a) Patrimonio netto	6987549,25		635654,14	828317,52	150095,4	7030117,23
b) Conferimenti	15312059,88	3091433,8			992648,28	17410845,4
c) Debiti	3722560,26	6175607,41	5927962,31		905958,94	3064246,42
d) Ratei e risconti						
TOTALE (a+b+c+d)	26022169,39	9267041,21	6563616,45	828317,52	2048702,62	27505209,05
CONTI D'ORDINE	1433669,4	287928,34	15089,04		1272532,96	433975,74

RISPETTO DEL PATTO DI STABILITA' INTERNO

L'Ente per l'esercizio finanziario 2014 non **HA** rispettato il Patto di Stabilità interno.


Responsabile del Settore
Finanziario e Tributi
Rag. Capo Maria Rosa Napoli


Il Sindaco
Dott. Vincenzo Cacioppo



Il Segretario Comunale
Dott. Salvatore Somma

COMUNE DI CAMPOREALE

Provincia di : PA

CONTO DI BILANCIO

GESTIONE DELLE ENTRATE Anno 2014

Sintetico

DESCRIZIONE	RS CP T	Residui conservati e Stanziamenti Def. di Bilancio	Numero di riferimenti allo svolgimento	Conto Tesoriere	Determin. Residui	Accertamenti	Maggiori o Minori Entrate
		Residui (A)		Riscossioni	Res. da riportare		
		Competenza (F)		Residui (B)	Residui (C)	Residui (D=B+C)	(E=D-A) (E=A-D)
		Totale (M)		Competenza (G)	Competenza (H)	Compet. (I=G+H)	(L=I-F) (L=F-I)
				Totale (N)	Res. 31/12 (O=C+H)	Acc. 31/12 (P=D+I)	
TITOLO I							
ENTRATE TRIBUTARIE							
CATEGORIA 1^							
IMPOSTE							
Cod. 1010190 RISORSA 190 ICI PREGRESSO	RS CP T	357.971,06 50.000,00 407.971,06	1	39.521,08 4.506,45 44.027,53	218.573,45 55.052,00 273.625,45	258.094,53 59.558,45 317.652,98	-99.876,53 9.558,45
Cod. 1011050 RISORSA 1050 IMPOSTA COMUNALE IMMOBILI	RS CP T	75.481,51 374.500,00 449.981,51	2	23.959,99 166.605,88 190.565,87	50.531,13 39.283,98 89.815,11	74.491,12 205.889,86 280.380,98	-990,39 -168.610,14
Cod. 1011061 RISORSA 1061 tasi	RS CP T	95.662,00 95.662,00	3	64.759,96 64.759,96	13.846,49 13.846,49	78.606,45 78.606,45	-17.055,55
Cod. 1011115 RISORSA 1115 IMPOSTA PUBBLICITA'	RS CP T	198,36 250,00 448,36	4	192,39 192,39	118,34 118,34	310,73 310,73	-198,36 60,73
TOTALE CATEGORIA 1^	RS CP T	433.650,93 520.412,00 954.062,93		63.481,07 236.064,68 299.545,75	269.104,58 108.300,81 377.405,39	332.585,65 344.365,49 676.951,14	-101.065,28 -176.046,51
CATEGORIA 2^							
TASSE							
Cod. 1020261 RISORSA 261 TOSAP ANNI PREGRESSI	RS CP T	700,00 700,00	5	14,04 223,81 237,85		14,04 223,81 237,85	14,04 -476,19
Cod. 1020292 RISORSA 292 RUOLI TARSU ANNI PREGRESSI 95/ 96/97/98	RS CP T		6	7.629,58 7.629,58	96,64 96,64	7.726,22 7.726,22	7.726,22
Cod. 1021060 RISORSA 1060 TASSA PER L'OCCUPAZIONE DI SPAZI ED AREE COMUNALI	RS CP T	1.515,87 7.000,00 8.515,87	7	1.078,00 1.674,28 2.752,28	126,38 7.068,23 7.194,61	1.204,38 8.742,51 9.946,89	-311,49 1.742,51

DESCRIZIONE	RS CP T	Residui conserv e Stanziamenti Def. di Bilancio	Numero di riferi mento allo svolgi mento	Conto Tesoriere	Determin.Residu	Accertamenti	Maggiori o Minori Entrate	
				Riscossioni	Res.da riportare			
		Residui (A)		Residui (B)	Residui (C)	Residui (D=B+C)	(E=D-A)	(E=A-D)
		Competenza (F)		Competenza (G)	Competenza (H)	Compet. (I=G+H)	(L=I-F)	(L=F-I)
		Totale (M)		Totale (N)	Res.31/12(O=C+H)	Acc.31/12(P=D+I)		
Cod. 1021090 RISORSA 1090 TASSA PER R.S.U.RUOLI CP 1996	RS CP T	1.467.049,62 721.259,60 2.188.309,22	8	264.942,36 52.669,90 317.612,26	1.198.157,26 670.749,70 1.868.906,96	1.463.099,62 723.419,60 2.186.519,22	-3.950,00 2.160,00	
Cod. 1021100 RISORSA 1100 ADDIZIONALE TASSA R.S.U.	RS CP T	177.107,82 35.000,00 212.107,82	9	2.935,15 2.586,05 5.521,20	174.172,67 33.479,40 207.652,07	177.107,82 36.065,45 213.173,27	1.065,45	
TOTALE CATEGORIA 2^	RS CP T	1.645.673,31 763.959,60 2.409.632,91		268.969,55 64.783,62 333.753,17	1.372.456,31 711.393,97 2.083.850,28	1.641.425,86 776.177,59 2.417.603,45	-4.247,45 12.217,99	
CATEGORIA 3^ ----- TRIBUTI SPECIALI ED ALTRE EN= TRATE TRIBUTARIE PROPRIE								
Cod. 1030400 RISORSA 400 fondo solidarieta' comunale	RS CP T	416.473,49 790.847,14 1.207.320,63	10	477.819,43 625.306,04 1.103.125,47	27.696,01 165.541,10 193.237,11	505.515,44 790.847,14 1.296.362,58	89.041,95	
Cod. 1031110 RISORSA 1110 DIRITTI SULLE PUBLICHE AFFIS= SIONI	RS CP T	27,00 300,00 327,00	11	27,00 792,07 819,07		27,00 792,07 819,07	492,07	
TOTALE CATEGORIA 3^	RS CP T	416.500,49 791.147,14 1.207.647,63		477.846,43 626.098,11 1.103.944,54	27.696,01 165.541,10 193.237,11	505.542,44 791.639,21 1.297.181,65	89.041,95 492,07	

